





Naam student:	Maud Martens	Leergroep	3OLOB2
Naam mentor:	Mevr. Jana Vanroose	Klas	5-6
School:	GILKO, Kloosterstraat 19, 9820 Merelbeke		

FICHE TUSSENDOORTJE

Focus op	<input type="checkbox"/> Beeld <input type="checkbox"/> Muzisch taalgebruik <input type="checkbox"/> Muziek <input type="checkbox"/> Drama <input type="checkbox"/> Vertellen <input type="checkbox"/> Voorlezen	<input type="checkbox"/> Bewegingsexpressie <input type="checkbox"/> Beweging <input type="checkbox"/> Talensensibilisering <input type="checkbox"/> Taalinitiatie <input type="checkbox"/>
Doelen activiteit	<input type="checkbox"/> Concentratie <input type="checkbox"/> Andere:	<input type="checkbox"/> Sfeer
Bronnen	/	

Naam tussendoortje: Krabbelen	
 10'	 Papier, kleurpotloden, stiften, ...
	

Organisatie:

- Tafels, duo's

Verloop:

Hierbij starten de leerlingen per twee. Elk heeft een (klad)papier en een anders gekleurde stift voor zich liggen. Bij het eerste signaal maken ze elk op hun papier zo vlug mogelijk een paar krabbeltjes. Bij het tweede signaal verwisselen ze van papier en moeten ze binnen 2 minuten een tekening van die krabbels maken.

Variatie:

- Kleiner/groter papier
- Meer/minder tijd
- Meer groepsleden